

Fasenra[®] 30 mg Injektionslösung in einer Fertigspritze

Benralizumab

▼ Dieses Arzneimittel unterliegt einer zusätzlichen Überwachung. Dies ermöglicht eine schnelle Identifizierung neuer Erkenntnisse über die Sicherheit. Sie können dabei helfen, indem Sie jede auftretende Nebenwirkung melden. Hinweise zur Meldung von Nebenwirkungen, siehe Ende Abschnitt 4.

Lesen Sie die gesamte Packungsbeilage sorgfältig durch, bevor Sie mit der Anwendung dieses Arzneimittels beginnen, denn sie enthält wichtige Informationen.

- Heben Sie diese Packungsbeilage auf. Vielleicht möchten Sie diese später nochmals lesen.
- Wenn Sie weitere Fragen haben, wenden Sie sich an Ihren Arzt, Apotheker oder das medizinische Fachpersonal.
- Wenn Sie Nebenwirkungen bemerken, wenden Sie sich an Ihren Arzt, Apotheker oder das medizinische Fachpersonal. Dies gilt auch für Nebenwirkungen, die nicht in dieser Packungsbeilage angegeben sind. Siehe Abschnitt 4.

Was in dieser Packungsbeilage steht

1. Was ist Fasenra und wofür wird es angewendet?
2. Was sollten Sie vor der Anwendung von Fasenra beachten?
3. Wie ist Fasenra anzuwenden?
4. Welche Nebenwirkungen sind möglich?
5. Wie ist Fasenra aufzubewahren?
6. Inhalt der Packung und weitere Informationen

1. Was ist Fasenra und wofür wird es angewendet?

Was ist Fasenra?

Fasenra ist ein Arzneimittel, das den Wirkstoff Benralizumab enthält, welches ein monoklonaler Antikörper ist. Dabei handelt es sich um eine Art von Eiweiß (Protein), das eine spezifische Zielsubstanz im Körper erkennt und daran bindet. Das Ziel von Benralizumab ist ein Eiweiß, das Interleukin-5-Rezeptor genannt wird, welches insbesondere auf einer Art weißer Blutzellen vorkommt, den so genannten Eosinophilen.

Wofür wird Fasenra angewendet?

Fasenra wird zur Behandlung von **schwerem eosinophilem Asthma** bei Erwachsenen angewendet. Eosinophiles Asthma ist eine Art von Asthma, bei dem Patienten zu viele Eosinophile im Blut oder in der Lunge haben. Fasenra wird zusammen mit anderen Arzneimitteln zur Behandlung von Asthma eingesetzt (hohe Dosen eines „Kortikosteroid-Inhalators“ und weitere Asthma-Arzneimittel), wenn die Erkrankung durch diese anderen Arzneimittel alleine nicht gut kontrolliert ist.

Wie Fasenra wirkt

Eosinophile sind weiße Blutzellen, die an der Asthma-entzündung beteiligt sind. Durch die Bindung an die Eosinophilen, hilft Fasenra, ihre Anzahl zu verringern.

Nutzen einer Anwendung von Fasenra

Fasenra kann die Anzahl der Asthma-Anfälle, die Sie erleiden, reduzieren. Es kann Ihnen helfen, das Atmen zu erleichtern und Ihre Asthma-Symptome zu verringern. Falls Sie Arzneimittel einnehmen, die „orale Kortikosteroide“ genannt werden, kann Fasenra möglicherweise auch dabei helfen, die für die Kontrolle Ihres Asthmas benötigte Tagesdosis zu verringern oder die Einnahme der oralen Kortikosteroide zu beenden.

2. Was sollten Sie vor der Anwendung von Fasenra beachten?

Fasenra darf nicht angewendet werden,

- wenn Sie **allergisch** gegen Benralizumab oder einen der in Abschnitt 6 genannten sonstigen Bestandteile dieses Arzneimittels sind. **Sprechen Sie mit Ihrem**

Arzt, dem medizinischen Fachpersonal oder Apotheker, wenn Sie der Meinung sind, dass dies auf Sie zutrifft.

Warnhinweise und Vorsichtsmaßnahmen

Bitte sprechen Sie mit Ihrem Arzt, dem medizinischen Fachpersonal oder Apotheker, bevor Fasenra bei Ihnen angewendet wird,

- wenn Sie eine **Parasiteninfektion** haben oder wenn Sie in einer Gegend wohnen oder in eine solche Region reisen, wo Parasiteninfektionen häufig sind. Dieses Arzneimittel kann möglicherweise Ihre Fähigkeit schwächen, bestimmte Arten von Parasiteninfektionen abzuwehren.
- wenn Sie **in der Vergangenheit eine allergische Reaktion gegen eine Injektion oder ein Arzneimittel** hatten (siehe Abschnitt 4 zu den Anzeichen einer allergischen Reaktion).

Bitte sprechen Sie ebenfalls mit Ihrem Arzt, dem medizinischen Fachpersonal oder Apotheker, wenn Fasenra bei Ihnen angewendet wird,

- wenn **Ihr Asthma unkontrolliert bleibt oder sich** während der Behandlung mit diesem Arzneimittel **verschlechtert**.
- falls bei Ihnen Anzeichen einer **allergischen Reaktion** auftreten (siehe Abschnitt 4). Es sind allergische Reaktionen bei Patienten aufgetreten, die dieses Arzneimittel erhielten.

Achten Sie auf Anzeichen schwerwiegender allergischer Reaktionen

Fasenra kann möglicherweise schwerwiegende allergische Reaktionen auslösen. Sie müssen daher auf Anzeichen dieser Reaktionen (wie z. B. Nesselsucht, Hautausschlag, Probleme beim Atmen, Ohnmacht, Schwindel, Benommenheit und/oder Schwellung von Gesicht, Zunge oder Mund) achten, während Sie Fasenra anwenden. Es ist wichtig, dass Sie mit Ihrem Arzt darüber sprechen, wie Sie frühe Anzeichen von schwerwiegenden allergischen Reaktionen erkennen und was zu tun ist, wenn sie auftreten.

Andere Arzneimittel gegen Asthma

Brechen Sie die Einnahme/Anwendung Ihrer vorbeugenden Asthma-Arzneimittel nicht abrupt ab, nachdem Sie die Behandlung mit Fasenra begonnen haben. Wenn das Ansprechen auf die Behandlung es zulässt, wird Ihr Arzt möglicherweise versuchen, die Dosis von einigen dieser Arzneimittel zu verringern, insbesondere der so genannten „Kortikosteroide“. Dieses sollte schrittweise erfolgen unter direkter Überwachung durch Ihren Arzt.

Anwendung von Fasenra zusammen mit anderen Arzneimitteln

Informieren Sie Ihren Arzt, wenn Sie andere Arzneimittel einnehmen, kürzlich andere Arzneimittel eingenommen haben oder beabsichtigen, andere Arzneimittel einzunehmen, bevor Sie mit der Anwendung von Fasenra beginnen.

Kinder und Jugendliche

Die Sicherheit und Wirksamkeit dieses Arzneimittels ist bei Kindern unter 18 Jahren nicht bekannt.

Schwangerschaft und Stillzeit

Wenn Sie schwanger sind, vermuten, schwanger zu sein, oder beabsichtigen, schwanger zu werden, **fragen Sie vor der Anwendung dieses Arzneimittels Ihren Arzt um Rat**. Wenden Sie Fasenra nicht an, wenn Sie schwanger sind, es sei denn, Ihr Arzt hat es Ihnen empfohlen. Es ist nicht bekannt, ob Fasenra Ihrem ungeborenen Kind schaden könnte.

Es ist nicht bekannt, ob die Bestandteile von Fasenra in die Muttermilch übergehen können. **Wenn Sie stillen oder beabsichtigen zu stillen, sprechen Sie mit Ihrem Arzt**.

Verkehrstüchtigkeit und Fähigkeit zum Bedienen von Maschinen

Es ist unwahrscheinlich, dass sich Fasenra auf Ihre Verkehrstüchtigkeit und Ihre Fähigkeit zum Bedienen von Maschinen auswirkt.

3. Wie ist Fasenra anzuwenden?

Wenden Sie dieses Arzneimittel immer genau so an, wie Ihr Arzt es Ihnen gesagt hat. Wenden Sie sich an Ihren Arzt, das medizinische Fachpersonal oder Apotheker, wenn Sie sich nicht sicher sind.

Fasenra wird als Injektion direkt unter die Haut (subkutan) verabreicht. Sie und Ihr Arzt oder das medizinische Fachpersonal sollten gemeinsam entscheiden, ob Sie sich Fasenra selbst verabreichen. Sie sollten sich Fasenra nicht selbst verabreichen, wenn Sie Fasenra zuvor noch nicht bekommen haben oder wenn Sie in der Vergangenheit eine allergische Reaktion mit Fasenra hatten.

Sie oder Ihre Betreuungsperson sollten eine Schulung zur richtigen Vorbereitung und Injektion von Fasenra erhalten. Lesen Sie aufmerksam die „Bedienungsanleitung“ für die Fertigspritze, bevor Sie Fasenra anwenden.

Die empfohlene Dosis beträgt eine Injektion mit 30 mg. Die ersten 3 Injektionen werden alle 4 Wochen gegeben.

Anschließend wird eine Injektion mit 30 mg alle 8 Wochen gegeben.

Wenn eine Dosis von Fasenra versäumt wird

Wenn vergessen wurde, eine Dosis Fasenra zu injizieren, sprechen Sie so bald wie möglich mit Ihrem Arzt, Apotheker oder dem medizinischen Fachpersonal.

Abbruch der Behandlung mit Fasenra

Beenden Sie die Behandlung mit Fasenra nicht, es sei denn, Ihr Arzt fordert Sie dazu auf. Die Unterbrechung oder das Absetzen der Behandlung mit Fasenra kann dazu führen, dass Ihre Asthma-Symptome und Asthma-Anfälle erneut auftreten.

Wenn sich Ihre Asthma-Symptome während der Behandlung mit den Fasenra-Injektionen verschlimmern, **wenden Sie sich an Ihren Arzt.**

Wenn Sie weitere Fragen zur Anwendung dieses Arzneimittels haben, wenden Sie sich an Ihren Arzt, Apotheker oder das medizinische Fachpersonal.

4. Welche Nebenwirkungen sind möglich?

Wie alle Arzneimittel kann auch dieses Arzneimittel Nebenwirkungen hervorrufen, die aber nicht bei jedem Patienten auftreten müssen.

Schwerwiegende allergische Reaktionen

Wenden Sie sich unverzüglich an einen Arzt, wenn Sie vermuten, dass bei Ihnen möglicherweise eine allergische Reaktion aufgetreten ist. Derartige Reaktionen können innerhalb von Stunden oder Tagen nach der Injektion eintreten.

Nicht bekannt (Häufigkeit auf Grundlage der verfügbaren Daten nicht abschätzbar):

- Anaphylaxie
 - Zu den möglichen Symptomen zählen:
 - Schwellung von Gesicht, Zunge oder Mund
 - Probleme beim Atmen
 - Ohnmacht, Schwindel, Benommenheit (aufgrund eines Blutdruckabfalls)

Häufig (kann bis zu 1 von 10 Behandelten betreffen)

- Nesselsucht
- Hautausschlag

Andere Nebenwirkungen:

Häufig (kann bis zu 1 von 10 Behandelten betreffen)

- Kopfschmerzen
- Rachenentzündung (Halsschmerzen)
- Fieber (erhöhte Temperatur)

- Reaktion an der Einstichstelle (z. B. Schmerzen, Rötung, Juckreiz, Schwellung nahe der Einstichstelle)

Meldung von Nebenwirkungen

Wenn Sie Nebenwirkungen bemerken, wenden Sie sich an Ihren Arzt, Apotheker oder das medizinische Fachpersonal. Dies gilt auch für Nebenwirkungen, die nicht in dieser Packungsbeilage angegeben sind. Sie können Nebenwirkungen auch direkt über das nationale Meldesystem anzeigen:

Bundesinstitut für Impfstoffe und biomedizinische Arzneimittel

Paul-Ehrlich-Institut
Paul-Ehrlich-Str. 51-59

63225 Langen

Tel: +49 6103 77 0

Fax: +49 6103 77 1234

Website: www.pei.de

Indem Sie Nebenwirkungen melden, können Sie dazu beitragen, dass mehr Informationen über die Sicherheit dieses Arzneimittels zur Verfügung gestellt werden.

5. Wie ist Fasenra aufzubewahren?

Bewahren Sie dieses Arzneimittel für Kinder unzugänglich auf.

Sie dürfen dieses Arzneimittel nach dem auf dem Etikett und der Folie nach „EXP“ und nach dem auf dem Umkarton nach „verwendbar bis“ angegebenen Verfalldatum nicht mehr verwenden. Das Verfalldatum bezieht sich auf den letzten Tag des angegebenen Monats.

In der Originalverpackung aufbewahren, um den Inhalt vor Licht zu schützen.

Im Kühlschrank lagern (2 °C bis 8 °C).

Die Fertigspritze kann für maximal 14 Tage bei einer Raumtemperatur von bis zu 25 °C aufbewahrt werden.

Nach Entnahme aus dem Kühlschrank, muss Fasenra innerhalb von 14 Tagen angewendet oder andernfalls entsorgt werden.

Nicht schütteln, einfrieren oder Hitze aussetzen.

Fasenra ist nur zur einmaligen Anwendung bestimmt.

Entsorgen Sie Arzneimittel nicht im Abwasser. Fragen Sie Ihren Apotheker, wie das Arzneimittel zu entsorgen ist, wenn Sie es nicht mehr verwenden. Sie tragen damit zum Schutz der Umwelt bei.

6. Inhalt der Packung und weitere Informationen

Was Fasenra enthält

Der Wirkstoff ist Benralizumab. Eine Fertigspritze mit 1 ml Lösung enthält 30 mg Benralizumab.

Die sonstigen Bestandteile sind Histidin, Histidinhydrochlorid-Monohydrat, Trehalose-Dihydrat (Ph.Eur.), Polysorbat 20 und Wasser für Injektionszwecke.

Wie Fasenra aussieht und Inhalt der Packung

Fasenra ist eine Lösung in einer durchsichtigen Glas-spritze. Ihre Farbe kann von farblos bis gelb variieren. Sie kann Partikel enthalten.

Fasenra ist in einer Packung mit 1 Fertigspritze erhältlich.

Pharmazeutischer Unternehmer

AstraZeneca AB
SE-151 85
Södertälje
Schweden

Hersteller

AstraZeneca AB
Gärtunavägen
SE-151 85 Södertälje
Schweden
MedImmune UK Ltd
6 Renaissance Way
Liverpool, L24 9JW
Vereinigtes Königreich
MedImmune Pharma B.V., Nijmegen
Lagelandseweg 78
Nijmegen, 6545CG
Niederlande

Falls Sie weitere Informationen über das Arzneimittel wünschen, setzen Sie sich bitte mit dem örtlichen Vertreter des pharmazeutischen Unternehmers in Verbindung.

België/Belgique/Belgien

AstraZeneca S.A./N.V.
Tel: +32 2 370 48 11

България

АстраЗенека България ЕООД
Тел: +359 24455000

Česká republika

AstraZeneca Czech Republic s.r.o.
Tel: +420 222 807 111

Danmark

AstraZeneca A/S
Tlf: +45 43 66 64 62

Deutschland

AstraZeneca GmbH
Tel: +49 41 03 7080

Eesti

AstraZeneca
Tel: +372 6549 600

Ελλάδα

AstraZeneca A.E.
Τηλ: +30 210 6871500

España

AstraZeneca Farmacéutica Spain, S.A.
Tel: +34 91 301 91 00

France

AstraZeneca
Tél: +33 1 41 29 40 00

Hrvatska

AstraZeneca d.o.o.
Tel: +385 1 4628 000

Lietuva

UAB AstraZeneca Lietuva
Tel: +370 5 2660550

Luxembourg/Luxemburg

AstraZeneca S.A./N.V.
Tél/Tel: +32 2 370 48 11

Magyarország

AstraZeneca Kft.
Tel: +36 1 883 6500

Malta

Associated Drug Co. Ltd
Tel: +356 2277 8000

Nederland

AstraZeneca BV
Tel: +31 79 363 2222

Norge

AstraZeneca AS
Tlf: +47 21 00 64 00

Österreich

AstraZeneca Österreich GmbH
Tel: +43 1 711 31 0

Polska

AstraZeneca Pharma Poland Sp. z o.o.
Tel: +48 22 245 73 00

Portugal

AstraZeneca Produtos Farmacêuticos, Lda.
Tel: +351 21 434 61 00

România

AstraZeneca Pharma SRL
Tel: +40 21 317 60 41

Ireland

AstraZeneca Pharmaceuticals (Ireland) DAC
Tel: +353 1609 7100

Ísland

Vistor hf.
Sími: +354 535 7000

Italia

AstraZeneca S.p.A.
Tel: +39 02 9801 1

Κύπρος

Αλέκτωρ Φαρμακευτική Λτδ
Τηλ: +357 22490305

Latvija

SIA AstraZeneca Latvija
Tel: +371 67377100

Slovenija

AstraZeneca UK Limited
Tel: +386 1 51 35 600

Slovenská republika

AstraZeneca AB, o.z.
Tel: +421 2 5737 7777

Suomi/Finland

AstraZeneca Oy
Puh/Tel: +358 10 23 010

Sverige

AstraZeneca AB
Tel: +46 8 553 26 000

United Kingdom

AstraZeneca UK Ltd
Tel: +44 1582 836 836

Diese Packungsbeilage wurde zuletzt überarbeitet im 06/2019

Ausführliche Informationen zu diesem Arzneimittel sind auf den Internetseiten der Europäischen Arzneimittel-Agentur verfügbar: <http://www.ema.europa.eu>.

Bedienungsanleitung

Fasenra 30 mg
Injektionslösung in einer Fertigspritze

Benralizumab

Zur subkutanen Injektion

Fertigspritze zum Einmalgebrauch

Bevor Sie die Fasenra-Fertigspritze anwenden, sollte Ihr Arzt Ihnen oder Ihrer Betreuungsperson zeigen, wie Sie die Fertigspritze richtig anwenden.

Lesen Sie die „Bedienungsanleitung“, bevor Sie mit der Anwendung der Fertigspritze beginnen und jedes Mal, wenn Sie eine neue bekommen. Diese könnte neue Informationen enthalten. Diese Informationen ersetzen nicht das Gespräch mit Ihrem Arzt über Ihren Gesundheitszustand oder Ihre Behandlung. Wenn Sie oder Ihre Betreuungsperson weitere Fragen haben, sprechen Sie mit Ihrem Arzt.

Wichtige Informationen

Lagern Sie Fasenra im Kühlschrank bei 2 °C bis 8 °C im Umkarton bis Sie bereit für die Anwendung sind.

Fasenra kann für maximal 14 Tage bei einer Raumtemperatur von bis zu 25 °C aufbewahrt werden. Nach Entnahme aus dem Kühlschrank muss Fasenra

innerhalb von 14 Tagen angewendet oder andernfalls entsorgt werden.

- Wenden Sie Ihre Fasenra-Fertigspritze nicht an, wenn:**
- sie eingefroren war
 - sie heruntergefallen oder beschädigt ist
 - das Sicherheitssiegel des Umkartons gebrochen ist
 - das Verfalldatum (EXP) überschritten ist
- Nicht:**
- die Fertigspritze schüt-teln
 - die Fertigspritze teilen oder erneut anwenden

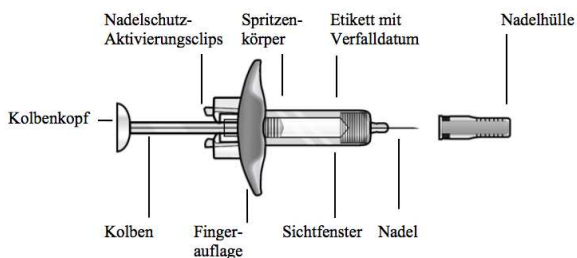
Wenn eine der oben genannten Punkte zutrifft, entsorgen Sie die Spritze in einem durchstechsicheren Entsorgungsbehälter und verwenden Sie eine neue Fertigspritze.

Jede Fasenra-Fertigspritze enthält 1 Dosis Fasenra und ist nur für die einmalige Anwendung bestimmt. Bewahren Sie Fasenra und alle anderen Arzneimittel für Kinder unzugänglich auf.

Ihre Fasenra-Fertigspritze

Entfernen Sie die Nadelhülle nicht, bis Sie Schritt 6 dieser Anleitung erreicht haben und bereit sind, Fasenra zu injizieren.


Berühren Sie die Nadelschutz-Aktivierungsclips nicht, um eine vorzeitige Aktivierung des Sicherheitssystems (Nadelschutz) zu verhindern.



Schritt 1 – Legen Sie das Zubehör bereit

- 1 Fasenra-Fertigspritze aus dem Kühlschrank
- 1 Alkoholtupfer
- 1 Wattebausch oder Gazetupfer
- 1 durchstechsicheren Entsorgungsbehälter für spitze Gegenstände.

(Siehe Schritt 9 – Entsorgung der Fertigspritze)



Fertigspritze Alkoholtupfer Wattebausch oder Gazetupfer durchstechsicherer Entsorgungsbehälter

Schritt 2 – Bereiten Sie die Anwendung Ihrer Fertigspritze vor

Prüfen Sie das Verfalldatum (nach „EXP“ auf dem Etikett). Nicht anwenden, wenn das Verfalldatum überschritten ist.



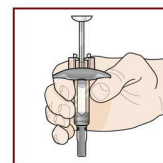
Lassen Sie Fasenra erwärmen, indem Sie es bei einer Raumtemperatur von 20 °C bis 25 °C für ca. 30 Minuten liegenlassen, bevor Sie die Injektion vornehmen.

Erwärmen Sie die Spritze nicht auf irgendeine andere Art. Zum Beispiel erwärmen Sie sie nicht in der Mikrowelle oder heißem Wasser oder bringen Sie sie nicht in die Nähe von anderen Wärmequellen.

Wenden Sie Fasenra innerhalb von 14 Tagen nach Entnahme aus dem Kühlschrank an.

Schritt 3 – Prüfen Sie die Flüssigkeit

Öffnen Sie den Umkarton. Ziehen Sie die gesamte Folie von der Plastikunterlage ab. **Fassen Sie den Spritzenkörper an (nicht den Kolben)**, wenn Sie die Fertigspritze von der Unterlage nehmen.



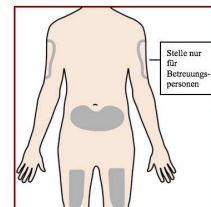
Prüfen Sie die Flüssigkeit durch das Sichtfenster. Die Flüssigkeit sollte klar und farblos bis gelb sein. Sie kann kleine weiße Partikel enthalten.

Injizieren Sie Fasenra nicht, wenn die Flüssigkeit trüb oder verfärbt ist oder große Partikel enthält.

Möglicherweise sehen Sie eine kleine Luftblase in der Flüssigkeit. Das ist normal. Sie können dies so belassen.

Schritt 4 – Wählen Sie die Injektionsstelle

Die empfohlene Injektionsstelle ist die Vorderseite Ihres Oberschenkels. Sie können auch den unteren Bereich Ihres Bauches nutzen.



Injizieren Sie nicht:

- in den Bereich 5 cm rund um Ihren Bauchnabel.
- wo die Haut dünn, geprellt, gerötet oder verhärtet ist
- in Narben oder verletzte Haut
- durch Kleidung hindurch

Eine Betreuungsperson kann bei Ihnen die Injektion in den Oberarm, Oberschenkel oder den Bauch vornehmen.

Versuchen Sie nicht, sich selbst die Spritze in den Arm zu injizieren.

Wählen Sie für jede Injektion eine andere Injektionsstelle, die mindestens 3 cm von der Stelle entfernt ist, wo Sie zuletzt injiziert haben.

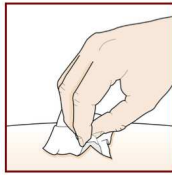
Schritt 5 – Reinigen Sie die Injektionsstelle

Waschen Sie Ihre Hände gründlich mit Seife und Wasser.

Reinigen Sie die Injektionsstelle mit einem Alkoholtupfer mit einer kreisenden Bewegung. Lassen Sie die Stelle an der Luft trocknen.

Berühren Sie **nicht** den gereinigten Bereich, bevor Sie die Injektion vornehmen.

Fächeln oder **pusten** Sie **nicht** auf den gereinigten Bereich.



Schritt 6 – Ziehen Sie die Nadelhülle ab

Halten Sie den Spritzenkörper mit der einen Hand fest und entfernen Sie die Nadelhülle mit der anderen Hand, indem Sie sie gerade abziehen.

Halten Sie den Kolben oder Kolbenkopf **nicht** fest, während Sie die Nadelhülle abziehen.

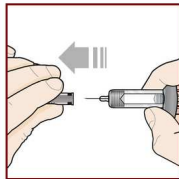
Legen Sie die Nadelhülle beiseite und entsorgen Sie sie später.

Möglicherweise sehen Sie einen Flüssigkeitstropfen am Ende der Nadel. Das ist normal.

Verwenden Sie die Fertigspritze **nicht**, wenn sie ohne aufgesetzte Nadelhülle heruntergefallen ist oder wenn die Nadel beschädigt oder schmutzig ist.

Berühren Sie die Nadel **nicht**, und lassen Sie sie **nicht** mit einer Oberfläche in **Berührung** kommen.

Führen Sie nun zügig ohne Verzögerung die nächsten Schritte aus.



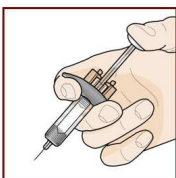
Schritt 7 – Injizieren Sie Fasenra

Halten Sie die Fertigspritze in einer Hand wie abgebildet.

Drücken Sie mit der anderen Hand die Haut in dem Bereich, wo Sie injizieren wollen, leicht zusammen und halten Sie sie. Dies schafft eine festere Oberfläche.

Drücken Sie den Kolben **nicht** herunter, solange die Nadel nicht vollständig in die Haut eingeführt ist.

Ziehen Sie den Kolben **niemals** zurück. Injizieren Sie Fasenra, indem Sie die Schritte in den Abbildungen **a**, **b** und **c** ausführen.



Stechen Sie die Nadel mit einer schnellen Bewegung in die zusammengedrückte Haut.

Führen Sie Nadel in einem 45-Grad-Winkel ein.

Drücken Sie mit Ihrem Daumen den Kolbenkopf herunter. Drücken Sie so lange, bis er vollständig unten ist. Dies ist wichtig, um sicherzustellen, dass Sie das Arzneimittel vollständig injizieren.

Halten Sie Ihren Daumen auf den Kolbenkopf gedrückt, während Sie die Nadel aus der Haut ziehen.

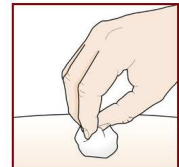
Nehmen Sie langsam den Druck vom Kolbenkopf, bis der Nadelschutz die Nadel umschlossen hat.

Schritt 8 – Prüfen Sie die Injektionsstelle

An der Injektionsstelle ist möglicherweise eine kleine Menge Blut oder Flüssigkeit. Das ist normal.

Drücken Sie leicht mit einem Wattebausch oder Gazetupfer auf die Haut, bis die Blutung aufhört.

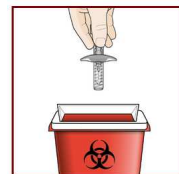
Reiben Sie **nicht** an der Injektionsstelle. Bei Bedarf decken Sie die Injektionsstelle mit einem kleinen Pflaster ab.



Schritt 9 – Entsorgen Sie die benutzte Fertigspritze

– Jede Fertigspritze enthält eine Einzeldosis Fasenra und **kann nicht ein weiteres Mal verwendet werden**.

– Entsorgen Sie Ihre benutzte Fertigspritze in einem **durchstechsicheren Entsorgungsbehälter** direkt nach der Anwendung.



Entsorgen Sie die Fertigspritze **nicht** in Ihrem Haushaltsabfall.

Setzen Sie die Nadelhülle **nicht** wieder auf die Fertigspritze auf.

Entsorgen Sie die Nadelhülle und das andere benutzte Zubehör in Ihrem Haushaltsabfall.

Entsorgungs-Richtlinien

Entsorgen Sie den vollen durchstechsicheren Entsorgungsbehälter, wie von Ihrem Arzt oder Apotheker empfohlen.

Verwenden Sie Ihren benutzten durchstechsicheren Entsorgungsbehälter **nicht** ein weiteres Mal.